

# Snabbguide.

## Kom igång med Hortons demand och LIV<sup>®</sup>-flaskan.

THE LINDE GROUP

AGA

Du har fått förskrivet av din läkare för behandling av Hortons huvudvärk: en eller flera flaskor med 100 % medicinsk oxygen och ett startpaket med Hortons demandventil och tillbehör som behövs för att kunna genomföra behandlingen.



Hortons demandventil med munstycket och mask att välja mellan. Bruksanvisning och luftfilter medföljer.



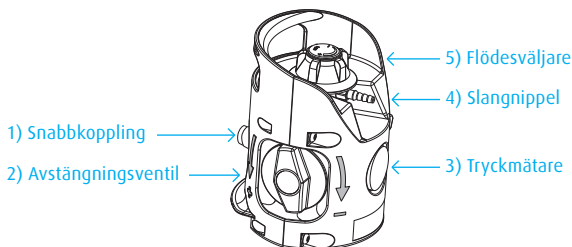
LIV 1,1 L och LIV 2 L för mobil användning.





LIV 10-litersflaska för hemmabruk.

### Före användning

- Kontrollera att det finns gas i flaskan genom att titta på tryckmätaren (3)
- Eftersom Hortons demandventilen inte kräver någon flödesinställning, kontrollera att flödesväljaren (5) är inställd på noll
- Anslut slangen till snabbkopplingsuttaget (1). Se även bilder på nästa sida
- Öppna långsamt avstängningsventilen (2) helt (vrid moturs mot plustecknet)



## Så här ansluter du Hortons demandventil till snabbkopplingsuttaget



**Hortons demandventil** är en s.k. gassparare och ger 100 % oxygen vid inandning. Så här ser det ut när demandslangen (A) är korrekt kopplad till snabbkopplingsuttaget på flaskan. När du använder Horton demandventil triggas och styrs oxygentillförseln av din andning. Vid utandning eller då masken/munstycket inte används är gastillförseln avstängd. Efter avslutad behandling ska alltid gastillförseln stängas av med avstängningsventilen (se "Efter användning" nedan).



### Användning

Sätt dig gärna lite framåtlutad och börja med att dra 3–4 djupa och långsamma andetag. Andas därefter i normal takt genom ansiktsmasken eller via munstycket. Fortsätt tills du blir smärtfri. Om du inte känner någon effekt efter ca 15–20 minuter bör du avbryta behandlingen.

### Efter användning

- Stäng av gastillförseln från flaskan, vrid avstängningsventilen (B) medurs mot minustecknet
- Tryck därefter på "Press to test" (C) på demandventilen och släpp ut kvarvarande oxygen som finns i slangen
- Tryck in den vita låsringen (D) på ventilens snabbkoppling och ta loss slangen

B) Avstängningsventil



C) Press to test



D) Låsring



Läs mer om Hortons huvudvärk och dess behandling på: [www.hortonshuvudvar.com](http://www.hortonshuvudvar.com)

AGA Gas AB

Linde Healthcare, 181 81 Lidingö

Tel +46 8 731 10 00, [www.linde-healthcare.se](http://www.linde-healthcare.se)

® LIV är ett registrerat varumärke som tillhör The Linde Group.